Sistema de Información: Infinite Campus

Instrucciones para configurar el Portal para Padres

1. Visitar la página web: www.dcssga.org y haga clic en el enlace ‘**Parents’ (Padres)** bajo ‘**Resources’ (Recursos)**

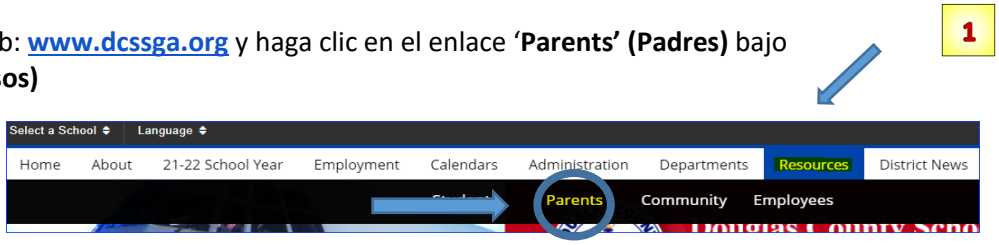

2. Desplácese hacia abajo para encontrar enlaces de **Infinite Campus** y haga clic en la primera opción:

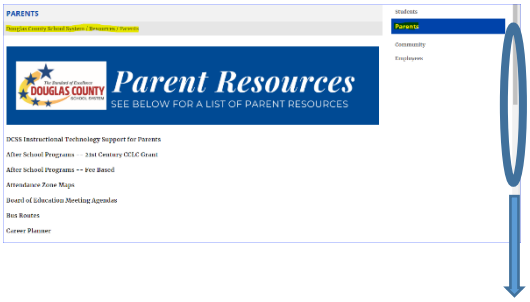

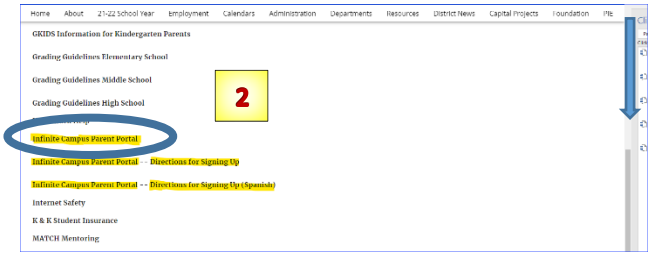

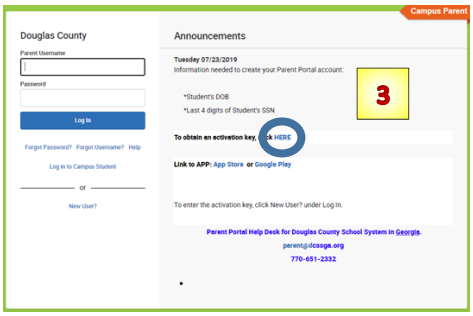

3. Necesitará crear una clave. Haga clic en el la cajita azul “**HERE” (AQUI)**

4. Ingrese la información del estudiante y oprima “**SUBMIT”** (**ENVIAR**).

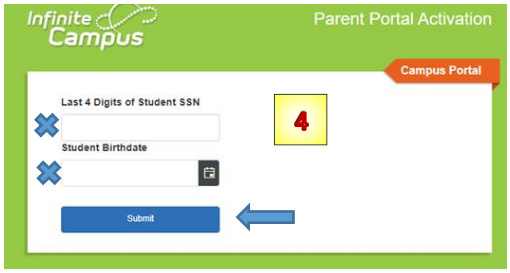

Nota: Si no proporciona los últimos cuatro dígitos del Seguro Social (SSN) del estudiante, entonces deberá obtener una clave de activación por medio de la escuela que le corresponda

5. Tome nota y escriba todos los numeros y letras despues de las siglas “**GUID”** luego haga clic en “**Manually Enter Activation Key” -**La cual lo llevara a que se ingrese manualmente la clave

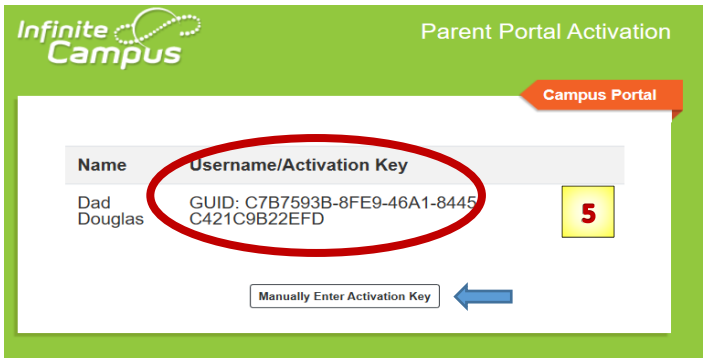

6. En la siguiente pantalla introducirá las letras y números de “GUID” en el cuadro asignado “**Activation Key” (Clave de Activación)** y haga clic en “**Submit” (Enviar)**

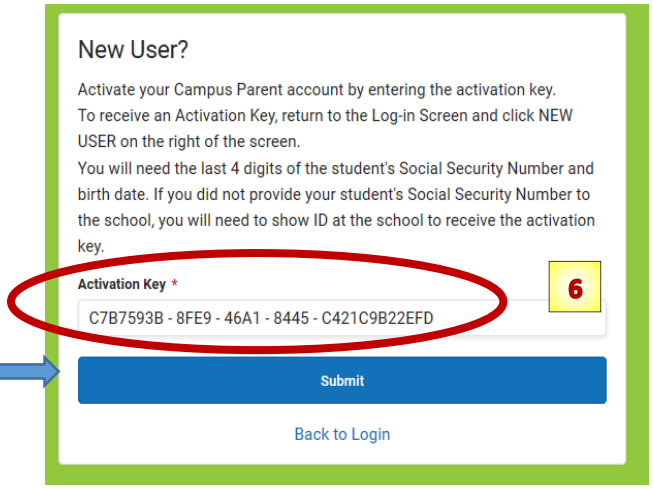

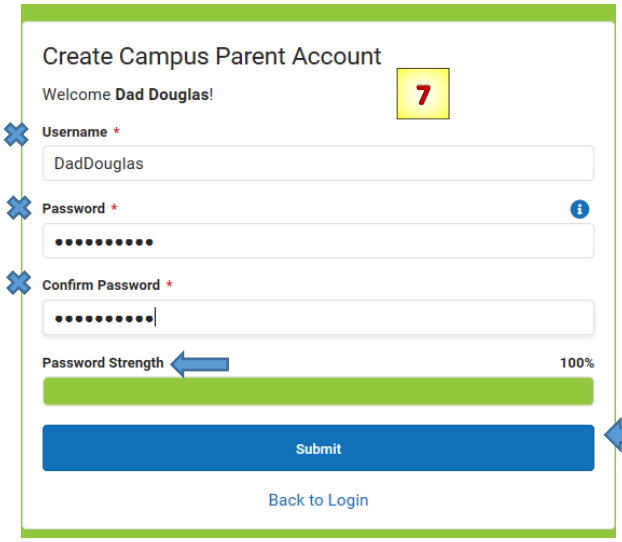

7. Ahora puede **Crear una Cuenta para Padres (“Create Campus Parent Account”)** en Infinite Campus:

- Seleccione un “**Username” - nombre de Usuario**
- Seleccione “**Password”- una contraseña**
- Confirme “**Password”- la contraseña**
- Asegurarse de que su contraseña sea segura, bajo “**Password Strength” podrá verificar la seguridad de la contraseña la cual debe estar en verde**
- Haga clic en “**Submit”** para enviar su solicitud

8. ¡Felicidades, ha creado su cuenta!
Haga clic en “**Back to Login”** para reiniciar la sesión. Al iniciar sesión podrá acceder su nueva cuenta utilizando el nombre de usuario y contraseña creada en los pasos anteriores. Una vez que acceda su cuenta de Infinite Campus, podrá elegir español como su idioma preferido



¡Gracias Madre o Padre!

Asistencia Disponible:

Correo electrónico: Parent@dcssga.org

Teléfono: **770-651-2332**